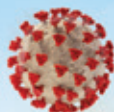




KAISUN HOLDINGS LIMITED
凱順控股有限公司*

(於開曼群島註冊成立之有限公司)

股份代號：8203



2019年新型冠狀病毒

2023 第三季度業績報告



* 僅供識別

香港聯合交易所有限公司(「聯交所」) GEM之特色

GEM的定位，乃為中小型公司提供一個上市的市場，此等公司相比起其他在聯交所上市的公司帶有較高投資風險。有意投資的人士應了解投資於該等公司的潛在風險，並應經過審慎周詳的考慮後方作出投資決定。

由於GEM上市公司普遍為中小型公司，在GEM買賣的證券可能會較於主板買賣之證券承受較大的市場波動風險，同時無法保證在GEM買賣的證券會有高流通量的市場。

香港交易及結算所有限公司及聯交所對本報告之內容概不負責，對其準確性或完整性亦不發表任何聲明，並明確表示概不就因本報告全部或任何部份內容而產生或因倚賴該等內容而引致之任何損失承擔任何責任。

本報告的資料乃遵照《聯交所的GEM證券上市規則》(「GEM上市規則」)而刊載，旨在提供有關凱順控股有限公司(「本公司」)的資料；本公司的董事(「董事」)願就本報告的資料共同及個別地承擔全部責任。各董事在作出一切合理查詢後，確認就其所知及所信，本報告所載資料在各重要方面均屬準確完備，沒有誤導或欺詐成分，且並無遺漏任何事項，足以令致本文件或其所載任何陳述或本報告產生誤導。



本公司董事會(「董事會」)欣然宣佈，本公司與其附屬公司(「本集團」)截至二零二三年九月三十日止三個月及九個月之未經審核業績連同二零二二年相關期間之未經審核比較數字如下：

未經審核簡明綜合損益表

截至二零二三年九月三十日止九個月

	附註	未經審核 截至九月三十日止 三個月		未經審核 截至九月三十日止 九個月	
		二零二三年 千港元	二零二二年 千港元	二零二三年 千港元	二零二二年 千港元
收入	4	24,346	85,435	185,911	216,483
售貨及服務成本		(18,904)	(83,523)	(172,131)	(204,150)
毛利		5,442	1,912	13,780	12,333
投資及其他收入	6	832	7,175	10,042	21,954
其他收益及虧損	7	(1,594)	(5,388)	(7,414)	19,438
行政及其他營運開支		(14,917)	(12,652)	(41,755)	(43,457)
營運業務之(虧損)/收益		(10,237)	(8,953)	(25,347)	10,268
融資成本	11	(2,078)	(1,164)	(5,843)	(7,795)
除稅前之(虧損)/收益		(12,315)	(10,117)	(31,190)	2,473
所得稅抵免	8	1,160	941	2,479	3,160
期間(虧損)/收益		(11,155)	(9,176)	(28,711)	5,633
歸屬於：					
本公司擁有人		(10,695)	(9,006)	(27,349)	4,754
非控股股東權益應佔		(460)	(170)	(1,362)	879
		(11,155)	(9,176)	(28,711)	5,633
每股(虧損)/收益(港仙)					
基本	10	(1.85)	(1.56)	(4.74)	0.82

未經審核簡明綜合損益及其他全面收益表

截至二零二三年九月三十日止九個月

	未經審核		未經審核	
	截至九月三十日止		截至九月三十日止	
	三個月		九個月	
附註	二零二三年 千港元	二零二二年 千港元	二零二三年 千港元	二零二二年 千港元
期間(虧損)/收益	(11,155)	(9,176)	(28,711)	5,633
其他全面開支				
可重新分類至損益之項目：				
換算海外業務之匯兌差額	<u>(623)</u>	<u>(6,006)</u>	<u>(3,733)</u>	<u>(11,775)</u>
期間其他全面開支，已扣稅	<u>(623)</u>	<u>(6,006)</u>	<u>(3,733)</u>	<u>(11,775)</u>
期間全面開支總額	<u>(11,778)</u>	<u>(15,182)</u>	<u>(32,444)</u>	<u>(6,142)</u>
歸屬於：				
本公司擁有人	(11,258)	(13,384)	(30,003)	(4,173)
非控股股東權益	<u>(520)</u>	<u>(1,798)</u>	<u>(2,441)</u>	<u>(1,969)</u>
	<u>(11,778)</u>	<u>(15,182)</u>	<u>(32,444)</u>	<u>(6,142)</u>

未經審核簡明綜合權益變動表

截至二零二三年九月三十日止九個月

	按公平值計入								
	股份獎勵計劃			其他全面收益			非控股股東		
	股本	股份溢價	所持股份	外幣匯兌	的金融資產	累計虧損	總計	權益	權益總額
千港元	千港元	千港元	千港元	千港元	千港元	千港元	千港元	千港元	千港元
於二零二二年一月一日(經審核)	57,657	1,361,095	(3,371)	5,421	700	(1,409,713)	11,789	18,970	30,759
非控股權益於一間附屬公司之注資	—	—	—	—	—	—	—	3,025	3,025
期間全面收益總額	—	—	—	(8,927)	—	4,754	(4,173)	(1,969)	(6,142)
期間之權益變動	—	—	—	(8,927)	—	4,754	(4,173)	1,056	(3,117)
於二零二二年九月三十日(未經審核)	57,657	1,361,095	(3,371)	(3,506)	700	(1,404,959)	7,616	20,026	27,642
於二零二三年一月一日(經審核)	57,657	1,361,095	(3,371)	(978)	(6,300)	(1,425,071)	(16,968)	16,127	(841)
發行股本(附註12)	685	815	—	—	—	—	1,500	—	1,500
期間全面開支總額	—	—	—	(2,654)	—	(27,349)	(30,003)	(2,441)	(32,444)
期間之權益變動	685	815	—	(2,654)	—	(27,349)	(28,503)	(2,441)	(30,944)
於二零二三年九月三十日(未經審核)	58,342	1,361,910	(3,371)	(3,632)	(6,300)	(1,452,420)	(45,471)	13,686	(31,785)

附註

1. 一般資料

凱順控股有限公司(「本公司」)在開曼群島註冊成立為有限公司。本公司之註冊辦事處地址為 Cricket Square, Hutchins Drive, P.O. Box 2681, Grand Cayman KY1-1111, Cayman Islands。本公司之主要營業地點為香港中環擺花街18-20號嘉寶商業大廈13樓1304室。本公司股份於香港聯合交易所有限公司(「聯交所」)之GEM上市。

本公司為投資控股公司。本集團主要從事開採煤炭業務，諮詢及媒體服務業務和企業及投資業務。

2. 編製基準

此簡明綜合財務報表乃根據國際會計準則委員會頒佈之一切適用國際財務報告準則(「國際財務報告準則」)進行編製。國際財務報告準則包括國際財務報告準則(「國際財務報告準則」)、國際會計準則(「國際會計準則」)及詮釋。該等簡明綜合財務報表亦符合聯交所GEM證券上市規則(「GEM上市規則」)之適用披露條文以及香港公司條例(第622章)之披露規定。

此簡明財務資料不包括編製年度財務報表而言所需的所有資料及披露，並需與二零二二年年度財務報表一併閱讀。編製此簡明財務資料之會計政策及所需之計算方法與截至二零二二年十二月三十一日止之年度財務報表所採用者一致，惟預期將於二零二三年年度財務報表內反映之會計政策變動除外。會計政策之任何變動詳情載於附註3。

據本公司二零二三年中期報告所載，截至二零二三年六月三十日，本集團擁有流動負債淨額約217,418,000港元。該等事件或情況表明存在重大不確定性因素或會對本集團的持續經營能力造成重大疑問。因此，本集團可能無法於其一般業務過程中變現其資產及清償其負債。

本公司董事已審慎考慮本集團未來的流動資金及表現及其持續經營的可用資金來源。根據本公司管理層所編製涵蓋二零二三年九月三十日起計未來十二個月的本集團現金流預測並考慮以下各項後，董事認為本集團於可預見未來將會有充足營運資金為其營運提供資金並於財務責任到期應付時可予兌現：

- (i) 隨着新冠疫情的緩解，本集團的正常業務活動將逐漸恢復，董事認為本集團能夠持續自經營業務中產生充足現金流；及
- (ii) 與本集團債權人就延期償還債務進行持續商討的預期正面結果。

因此，本公司董事認為按持續經營基準編製簡明綜合財務報表實屬適當。倘本集團無法繼續持續經營，則將會對簡明綜合財務報表作出調整，將本集團資產價值調整至其可收回金額，以就可能產生的任何進一步負債作出撥備，並將非流動資產及負債分別重新分類為流動資產及負債。

3. 會計政策變動

於報告期間，本集團已首次應用下列由國際會計準則委員會頒佈的經修訂國際財務報告準則，用於編製本集團的簡明綜合財務報表：

國際會計準則第1號(修訂本) — 負債分類為流動或非流動

國際會計準則第1號(修訂本)及國際財務報告準則實務公告第2號 — 會計政策的披露國際

國際會計準則第8號(修訂本) — 會計估計定義

國際會計準則第12號(修訂本) — 與單一交易產生的資產及負債有關的遞延稅項

國際財務報告準則第17號 — 保險合約

國際財務報告準則第17號(修訂本) — 初始應用國際財務報告準則第17號及國際財務報告準則第9號

國際會計準則第12號(修訂本) — 國際稅收改革 — 支柱二立法模板

有關修訂概無對在編製或呈列於本期間或過往期間之本集團業績及財務狀況有重大影響。

本集團並無於本會計期間應用尚未生效之任何新準則或詮釋。

4. 收入

收入明細

期內主要產品或服務線與客戶合約的收入明細如下：

	未經審核 截至九月三十日止 三個月		未經審核 截至九月三十日止 九個月	
	二零二三年 千港元	二零二二年 千港元	二零二三年 千港元	二零二二年 千港元
與國際財務報告準則第15號 範圍內的客戶簽訂的合約 收入				
按主要產品或服務線劃分的 明細				
銷售貨品：				
— 就礦產業提供供應鏈 管理服務	11,427	77,062	153,210	183,885
— 礦山及冶金機械產品 提供服務：	9,349	3,920	17,639	19,892
— 礦業物流服務	1,966	2,451	8,706	7,718
— 企業服務業務	7	15	152	148
— 信托與代理人服務	646	579	1,834	1,661
— 活動策劃服務	313	1,408	2,429	3,179
— 經營鐵路站台	638	—	1,941	—
	<u>24,346</u>	<u>85,435</u>	<u>185,911</u>	<u>216,483</u>

本集團的收入來源於以下主要產品系列及地區在一段期間內及某一時間點的貨品及服務轉撥：

截至九月三十日止六個月 (未經審核)	礦產業務提供供應		礦山及冶金機械		礦業物流服務		企業服務業務		信託與託人服務		活動策劃服務		經營鐵路站台		總計	
	二零二三年	二零二二年	二零二三年	二零二二年	二零二三年	二零二二年	二零二三年	二零二二年	二零二三年	二零二二年	二零二三年	二零二二年	二零二三年	二零二二年	二零二三年	二零二二年
	千港元	千港元	千港元	千港元	千港元	千港元	千港元	千港元	千港元	千港元	千港元	千港元	千港元	千港元	千港元	千港元
主要地區市場收入																
— 香港	—	—	—	—	—	—	152	148	—	—	2,429	3,179	—	—	2,581	3,327
— 中國(香港除外)	153,210	183,885	17,639	19,892	8,706	7,718	—	—	—	—	—	—	1,941	—	181,496	211,495
— 其他	—	—	—	—	—	—	—	—	1,834	1,661	—	—	—	—	1,834	1,661
來自外部客戶的收入	153,210	183,885	17,639	19,892	8,706	7,718	152	148	1,834	1,661	2,429	3,179	1,941	—	185,911	216,483
收入確認期間																
於某一時間點轉撥的產品	153,210	183,885	17,639	19,892	8,706	7,718	—	—	—	—	—	—	—	—	179,555	211,495
在一段時間內轉撥的產品及 服務	—	—	—	—	—	—	152	148	1,834	1,661	2,429	3,179	1,941	—	6,356	4,988
總計	153,210	183,885	17,639	19,892	8,706	7,718	152	148	1,834	1,661	2,429	3,179	1,941	—	185,911	216,483

5. 分部資料

根據國際財務報告準則第8號規定，本集團應根據本集團的主要經營決策者在考慮及管理本集團時所用的方法進行分部披露，把各報告分部所報告的數額作為計量數據，以供本集團的主要經營決策者評估分部的表現，以及對經營事宜作出決策。

本集團有三個可呈報分部，即開採煤炭業務分部、諮詢及媒體服務業務分部及企業及投資業務分部。

本集團之可呈報分部為可提供不同產品及服務之策略性商業單元。由於每一項業務需不同之科技及營銷策略，所以分別單獨管理。

有關經營分部溢利或虧損、資產及負債之資料：

	開採煤炭 業務分部 千港元	諮詢及媒體 服務業務分部 千港元	企業及投資 業務分部 千港元	總計 千港元
截至二零二三年九月三十日止九個月 (未經審核)				
來自外部客戶之收入	181,496	4,295	120	185,911
分部虧損	(10,431)	(1,011)	(17,269)	(28,711)
利息收入	886	1	144	1,031
利息支出	2,712	11	3,120	5,843
折舊及攤銷	11,025	31	—	11,056
所得稅抵免	1,667	—	812	2,479
其他重大收入及開支項目：				
員工成本	7,361	1,501	6,592	15,454
其他重大非現金項目：				
應收貿易賬款及其他應收款項的(減值 虧損)/減值虧損撥回	<u>(2,758)</u>	<u>(26)</u>	<u>289</u>	<u>(2,495)</u>

	開採煤炭 業務分部 千港元	諮詢及媒體 服務業務分部 千港元	企業及投資 業務分部 千港元	總計 千港元
截至二零二二年九月三十日止九個月				
(未經審核)				
來自外部客戶之收入	211,495	4,868	120	216,483
分部溢利／(虧損)	(1,917)	(1,499)	9,049	5,633
利息收入	14	—	1	15
利息支出	1,237	21	6,537	7,795
折舊及攤銷	13,492	1	7	13,500
所得稅抵免	1,812	—	1,348	3,160
其他重大收入及開支項目：				
員工成本	8,461	2,093	6,523	17,077
其他重大非現金項目：				
貿易及其他應收款項減值虧損撥回／ (減值虧損)	(2,122)	(39)	29,961	27,800

未經審核
截至九月三十日止九個月

	二零二三年 千港元	二零二二年 千港元
分部溢利或虧損之對賬：		
申報分部之總(虧損)／收益	(28,711)	5,633
其他虧損	—	—
期內綜合(虧損)／收益	(28,711)	5,633

6. 投資及其他收益

	未經審核 截至九月三十日止 三個月		未經審核 截至九月三十日止 九個月	
	二零二三年 千港元	二零二二年 千港元	二零二三年 千港元	二零二二年 千港元
銀行存款的利息收入	355	7	1,031	15
股本投資之股息收入	66	57	179	70
政府補助	—	321	—	537
租金收入	—	—	—	288
火區治理煤礦滅火工程的 服務收入	(97)	6,518	8,020	19,560
雜項收入	508	272	812	1,484
	<u>832</u>	<u>7,175</u>	<u>10,042</u>	<u>21,954</u>

7. 其他收益及虧損

	未經審核 截至九月三十日止 三個月		未經審核 截至九月三十日止 九個月	
	二零二三年 千港元	二零二二年 千港元	二零二三年 千港元	二零二二年 千港元
出售按公平值計入損益 (「按公平值計入損益」)之 金融資產之虧損	—	—	—	(191)
按公平值計入損益的金融 資產之公平值虧損	(3,158)	(2,155)	(4,919)	(8,171)
貿易及其他應收款項(減值 虧損)/減值虧損撥回	1,564	(3,233)	(2,495)	27,800
	<u>(1,594)</u>	<u>(5,388)</u>	<u>(7,414)</u>	<u>19,438</u>

8. 所得稅抵免

	未經審核 截至九月三十日止 三個月		未經審核 截至九月三十日止 九個月	
	二零二三年 千港元	二零二二年 千港元	二零二三年 千港元	二零二二年 千港元
即期稅項				
— 香港及中國 所得稅(抵免)/開支	(26)	62	245	203
遞延稅項抵免	(1,134)	(1,003)	(2,724)	(3,363)
	<u>(1,160)</u>	<u>(941)</u>	<u>(2,479)</u>	<u>(3,160)</u>

根據兩級制利得稅制度，於香港成立之合資格集團實體的首2百萬港元溢利按稅率8.25%徵稅，而超過上述金額之溢利將以16.5%的稅率徵稅。未符合兩級制利得稅制度之集團實體的溢利將繼續按稅率16.5%徵稅。

由於本集團並無截至二零二三年九月三十日止期間應課稅溢利，因此無須計提香港稅項撥備。

中國企業所得稅已按25%(二零二二年：25%)之稅率計提撥備。

其他地方應課稅溢利之稅項支出乃按本集團經營所在國家之現行稅率，並根據現有法律、詮釋及慣例計算。

9. 股息

董事不建議派付截至二零二三年九月三十日止九個月之股息(二零二二年九月三十日止九個月：無)。

10. 每股(虧損)/盈利

每股基本(虧損)/盈利基於如下計算：

	未經審核 截至九月三十日止 三個月		未經審核 截至九月三十日止 九個月	
	二零二三年 千港元	二零二二年 千港元	二零二三年 千港元	二零二二年 千港元
計算每股基本(虧損)/盈利 之(虧損)/收益	<u>(10,695)</u>	<u>(9,006)</u>	<u>(27,349)</u>	<u>4,754</u>
股份數目(千股)				
計算每股基本(虧損)/盈利 之普通股加權平均股數	<u>578,279</u>	<u>576,566</u>	<u>577,143</u>	<u>576,566</u>

於截至二零二三年九月三十日止及二零二二年九月三十日止期間，本公司並無任何有潛在攤薄影響普通股，故並無呈列每股攤薄(虧損)/盈利。

11. 融資成本

	未經審核 截至九月三十日止 三個月		未經審核 截至九月三十日止 九個月	
	二零二三年 千港元	二零二二年 千港元	二零二三年 千港元	二零二二年 千港元
應付債券利息	1,170	780	3,120	6,537
租賃負債的利息部分	17	4	42	77
其他	891	380	2,681	1,181
	<u>2,078</u>	<u>1,164</u>	<u>5,843</u>	<u>7,795</u>

12. 股本

	未經審核 於二零二三年 九月三十日 千港元	經審核 於二零二二年 十二月三十一日 千港元
法定股本：		
5,000,000,000股每股面值0.10港元之普通股	<u>500,000</u>	<u>500,000</u>
已發行及繳足股本：		
於二零二三年九月三十日583,415,844股 每股面值0.10港元之普通股(於二零二二年 十二月三十一日576,566,055股 每股面值0.10港元之普通股)	<u>58,342</u>	<u>57,657</u>

附註：於二零二三年九月八日，已按發行價每股0.219港元向Kemp Services Limited配發及發行6,849,789股酬金股份。有關詳情，請參閱本公司日期為二零二三年六月七日及二零二三年九月八日的公告。

管理者討論與分析

主席的話

進入2023年第三季度，全球經濟繼續在重大挑戰與不確定中航行。世界大型企業聯合會的數據顯示，今年全球GDP增長預計將保持在2.7%的緩慢步調。核心通脹仍然令人擔憂，貨幣緊縮的影響也繼續在許多主要經濟體中產生波動。

作為全球經濟格局中的重要角色，中國經濟在第三季度表現出恢復的跡象，同比GDP增長為4.9%，超出市場預測。路透社的報導指出，這種增長表明中國政策制定者實施的多項以刺激消費和推動經濟復甦的政策措施的有效性。然而，中國經濟的軌跡仍然難以捉摸，就房地產部門的擔憂以及其他內外部風險仍然存在。

香港本地經濟儘管恢復速度不如預期，整體狀況已經得到改善。根據預先估計數字，實質本地生產總值在第三季按年增長4.1%。雖然低於預測，但這標誌著由私人消費支撐的復甦趨勢的延續。然而，本地企業仍在應對人力短缺難題，私營部門的職位空缺持續增加。根據香港政府統計處資料，截至6月30日，本地職位空缺數目為81,460個，較上年同期增加30%或18,960個。

轉向集團表現，2023年第三季度是一個有所好轉和穩步進步的時期。在不確定的經濟形勢下，我們的公關諮詢和信託業務雖然整體收入有所下跌，但是相較去年同期，毛利率實現100%的增長。前三季度的資料顯示，凱順商業策略部門整體毛利率實現28%的同比增長。然而，集團依然在以下兩個方面面臨挑戰——人力短缺和消費降級。前者限制了我們在這個變革時期抓住新機遇的能力，後者對我們的整體收入施加了壓力。

展望未來，鑒於經濟慣性良好，我們認為四季度經濟將繼續保持平穩向好的態勢。過去的幾年，我們的焦點一直是精簡我們的企業結構並控制成本，在這一方面我們已經做到了極致並且這一點最終幫助了我們成功挺過疫情。現在我們目標是在謹慎與拓展的平衡中，探索新業務與新客戶。我們相信，我們的健全戰略結合我們的團隊的奉獻精神和堅持不懈，將確保我們能夠平穩度過這些具有挑戰性的時期。

礦產資源、礦山及冶金機械的生產及供應鏈管理

i. 山東 — 礦山及冶金機械的生產

滕州凱源實業有限公司（「滕州凱源」）為本集團附屬公司的合資企業；經營礦業及冶金機械零件生產，擁有50套礦用產品安全標誌證書，並在2023年第一季度獲得歐標證書。其主營產品為架空乘人裝備及配件生產，並負責安裝、技術支持和售後服務。

2023年中國的煤炭設備需求分析



內地原煤產量穩定增加，生產開發佈局持續優化。根據國家統計局統計數據顯示，2023年1-9月，內地規模以上企業生產原煤34.4億噸，同比增長3.0%；國家進口煤炭3.5億噸，同比增長73.1%。

集團認為，內地經濟向上，經濟活動持續增加，煤炭增供保供持續推進，有望帶動國內煤炭機械設備需求增長，提升滕州凱源的業務量。

(資料來源：http://www.stats.gov.cn/xxgk/jd/sjjd2020/202310/t20231020_1943778.html)

滕州凱源第三季摘要

- 滕州凱源繼續加強公司內部的管理制度，根據實際狀況進行調整，提高營運效率。
- 透過更新礦用機械設備，滕州凱源成功增強產品效能，提升產品競爭力，並繼續發展東南亞市場。
- 透過制定智能化質量管理策略，滕州凱源努力確保產品質量的一致性，提高客戶滿意度，降低成本，累計銷售收入約1,764萬港元。



滕州凱源的日常營運情況

ii. 山東 — 供應鏈管理服務

山東凱萊能源物流有限公司(「山東凱萊」)乃本公司附屬公司及山東八一煤電化有限公司的合資企業。

山東凱萊能源物流有限公司(「山東凱萊」)專注於煤炭供應鏈管理、裝卸、倉儲及物流業務，擁有濟南鐵路局分配的鐵路分段使用權。山東凱萊的物流基地地位處中國鐵路運輸的心臟位置，鄰近有多家國企化工企業，具有地理優勢。現時山東凱萊物流基地占地110,000平方米，包括環保裝置及倉儲中心，年均裝卸量為300萬噸。

2023年中國煤炭鐵路運輸分析

2023年1至9月份，國家鐵路發送煤炭28.97億噸，貨物運輸保持高位運行。為加大電煤保供力度，國家鐵路發送電煤11.35億噸，截止9月底，全國371家鐵路直供電廠存煤可耗天數保持在37天以上。

為貫徹落實黨國務院決策部署，國家鐵路全力確保電煤等關係國計民生的重點物資運輸，加上國資委要求中央企業全力做好能源電力保供，積極備戰迎峰度冬，應付季節性上升的用煤用電需求，有助帶動煤炭產業鏈增長。相信會為山東凱萊的煤炭供應鏈業務帶來正面的影響。

(資料來源：http://news.china.com.cn/txt/2023-10/23/content_116768008.shtml)

(資料來源：<http://finance.people.com.cn/BIG5/n1/2023/1025/c1004-40102982.html>)

山東凱萊第三季摘要

- 山東凱萊西貨場的重建圍牆工程竣工，增加揚塵污染管控設施，減少環境污染。
- 山東凱萊集團將繼續建設第四個環保大棚，履行企業社會責任，提倡綠色理念。
- 山東凱萊獲邀出席2023夏季全國煤炭交易會，瞭解國內全新煤炭發展，與上下游企業建立溝通橋樑，建立互信關係基礎，促進互利共贏。
- 山東凱萊的綠色形象成功贏得市場認可，提升市場競爭地位，前三季度的煤炭貿易保持穩定，累計錄得銷售收入約13,110萬港元。



山東凱萊獲邀出席2023夏季全國煤炭交易會



山東凱萊的日常營運情況

iii. 新疆 — 煤炭開採業務(山東凱萊全資附屬公司)

新疆吐魯番星亮礦業有限公司(「星亮礦業」)為山東凱萊全資附屬公司，位於吐魯番市七泉湖鎮，地處新疆四大煤田之一的吐哈煤田，其煤種主要為長焰煤，用途包括發電和化工用。2018年，星亮礦業得到吐魯番高昌區政府的認同，簽訂誠信協議，以星亮礦業作為整合主體，將整合附近小型煤礦的資源。

為配合整合工程，星亮礦業已於2020年8月11日完成120萬噸探礦證。另外，星亮礦於2021年完成火區治理煤礦滅火工程的申請，與施工隊伍就火區治理煤礦滅火工程達成合作協議，並於第四季度開展滅火工程，於2022年第四季度獲得120萬噸的採礦證。

2023年新疆煤礦業分析

國家統計局數據顯示，2023年1-8月，新疆生產原煤2.8億噸，同比增長10%。2023年前9月，新疆鐵路煤炭運量9455萬噸，同比增長5.95%，反映「疆煤外運」已成為新疆煤炭工業發展戰略的重要環節，對國家能源供應體系有著舉足輕重的作用。

集團認為，新疆是國家重要的能源供應源頭之一，區內煤炭資源豐富。受惠國家宏觀政策支持及區內外持續上升的煤電需求，星亮礦將為集團帶來穩定的利潤及現金流。

(資料來源：<https://baijiahao.baidu.com/s?id=1780699911982572954&wfr=spider&for=pc>)

新疆星亮礦第三季摘要

- 由於滅火工程於2022年9月份到期，星亮礦繼續為工程申請延期，預計2023年第四季能完成審批並開展工程。
- 香港團隊親至吐魯番跟進礦區及各項評審情況，以確保施工團隊準備滅火工程的施工。



各類施工機械在礦區待機



星亮礦業的日常情況

iv. 蒙古國 — 供應鏈管理服務

凱順集團收購的蒙古國喬伊爾市鐵路站台位於俄羅斯與中國之間，是中蒙俄三國物流運輸必經之地，地理位置優勢明顯。喬伊爾站台占地總共35,000平方米，年均裝卸量總量達到180萬噸，主要提供裝卸，報關，倉儲及物流業務。

2023年蒙古國煤炭行業分析

蒙古國國家統計辦的統計數據顯示，2023年1-9月份，蒙古國煤炭產量累計為5553.0萬噸，同比增長172.9%；煤炭出口量累計為4892.41萬噸，同比增長156.9%，反映蒙古煤炭產業鏈全面復蘇。

集團認為，蒙古繼續把握與中國的地理優勢，不斷完善口岸基礎設施建設，提升各口岸通關過貨能力，長遠有利喬伊爾物流中心的業務發展。

(資料來源：<https://coal.in-en.com/html/coal-2636306.shtml>)

喬伊爾項目第三季摘要

- 本集團與Sainsaikhon Consulting Services LLC合作，讓Sainsaikhon成為喬伊爾項目的建設、運營及策略性承包商。香港管理團隊早前到蒙古視察業務，與Sainsaikhon負責人會面，商討下一步發展。
- 在第三季，本集團與合作方繼續攜手促進喬伊爾項目的發展，本季錄得合作分成收入約64萬港元。



喬伊爾站台

農業投資與發展

凱順控股繼續從企業管制，內部監控，審計等方面支持祥利農業有限公司的業務、營運、財務、法規及其他方面的發展。

祥利集團經過20多年的演變及發展，如今已是一家擁有獨特整合綠色食品產業鏈的企業，從管理種植／供應源頭以至維護建設覆蓋中國境內外批發經營和終端零售的綠色食品實體。

祥利農業第三季摘要

- 祥利計劃加強發展農業有機營養液的業務，拓展銷售渠道。管理團隊早前到遼寧東港市考察，計劃與國企合作，發展草莓及大米的貿易。
- 鞏固現有蔬菜板塊業務，繼續以提高蔬菜品質為目標，增強消費者的信心。



祥利獲邀接受涼州融媒專訪

2023年第四季發展目標

在已有業務的基礎上繼續努力，保持平穩高質量發展，扎實推進業務，加速拓展規模，第四季主要目標包括：

山東 — 礦山及冶金機械的生產

- 滕州凱源計劃於第四季繼續優化產品，拓展產品的應用領域，優化產品和客戶結構，同時持續加強精益化生產管理，減低生產成本，穩定集團的盈利能力。
- 為確保應收賬款的安全，滕州凱源計劃於加強企業應收賬款的回收力度，加速資金的周轉。

山東 — 供應鏈管理服務

- 繼續第四個環保大棚的建設，屆時減輕營運時對自然環境的負荷，履行環保責任，提高企業形象及企業競爭能力。

新疆 — 煤炭開採業務

- 星亮礦鄰近工業區，周邊企業主要為電廠及化工場為潛在客戶群，當中包括「新疆華電吐魯番電廠」、「新疆廣匯煤炭清潔煤化有限公司」及「沈宏工業園」。由於當地對煤炭的需要供不應求，星亮礦繼續接觸潛在客戶，目標以當地工業煤炭的需求吸納星亮礦大部分之產量。
- 繼續滅火工程的延期手續，預計於2023年第四季內能獲得審批並開始逐步恢復滅火工程。

蒙古國 — 供應鏈管理服務

- 繼續與合作方團隊保持緊密聯繫，密切瞭解經營情況，確保項目順利運行並為集團帶來穩定收益。

農業投資與發展

- 祥利計劃于遼寧開設當地公司及廠房，開拓當地具潛力的市場，積極發展其他業務，包括農產品貿易、農業有機營養液等。
- 加強生態、高質量的蔬菜種植，提升品牌知名度。

公關業務

在第三季度，儘管市場環境持續低迷，我們的公關業務部門仍然竭盡全力維護與大客戶的關係。然而，大環境造成我們的業務單量和金額都有明顯的減少，在這種情況下，團隊成員不得不日以繼夜地工作，抓住每一個小機會，試圖扭轉局勢。儘管第三季度我們的營業收入下降了一半，但我們的毛利率仍然保持基本穩定。從十月開始，我們獲得了包括遼寧省政府在內的新客戶合約，團隊希望在第四季度能夠追回第三季度的業績。在整體市場環境與去年相比無明顯好轉的情況下，第四季度團隊將努力尋找更多的新客戶，以完成我們全年的業務目標。

信託業務

相較去年同期，第三季度信託業務收入方面實現10%的增長，團隊也開始積極向外擴展業務，前往台灣與客戶會面。但由於人手不足，行政方面工作受到拖延，團隊計劃在明年初招聘行政助理以提高整體行政效率。團隊在第三季度推出了俄文版網站，為了吸引來自獨聯體國家的潛在客戶。展望第四季度，團隊將繼續挖掘新客戶，預計全年總收入將與去年相當。

電競業務

電競部門在第三季度正式開啟新一季「女子電競嘉年華」全球巡迴賽，並為韓國及南非的賽畫下完美句號。團隊正在籌備接下來在歐洲與美國的巡迴賽。受當前的經濟環境影響，年度贊助方案尚未落實。在這種情況下，團隊將保持著審慎的態度繼續與各品牌方進行洽談。第四季度團隊首要目標就是落實本年度贊助，團隊尤其期待接下來的賽事，這是

女子電競嘉年華IP首次落地美國與墨西哥，團隊相信這將很大程度的擴大品牌粉絲群及影響力。

證券交易業務

本集團的香港上市證券交易業務繼續由投資委員會來監督。投資委員會除定期提供證券分析及業績報告外，更會定期舉行會議審閱及評估投資組合風險。在上半年環球經濟及股市方面升幅強勁，但第三季卻錄得跌幅，主要是因為利率已在高位維持了一段時間，投資者亦已預期今年內將會再次加息，導致大市隨之向下，而資金則流入商品市場，加上部份石油出口國減產，令油價及商品價格飆升。港股方面，大型科技股暴跌，拖累大市表現，恆指更累跌26.39%。投資策略方面，已開始逢低買進藍籌股及有穩定股息回報的股票，並繼續減低新經濟股所承受的風險，同時可考慮賣出持有已久並獲利的股票。

截至2023年9月30日，上市證券的公平值為10,959,735港元。上市投資成本為34,889,795港元。

截至2023年9月30日止九個月，我們部分持有的證券出現了未實現的虧損4,919,357港元。已收股息為179,306港元及350股美團(HKEx:3690)股票。

財務回顧

截至二零二三年九月三十日止九個月，本集團的收入約為18,590萬港元，較二零二二年同期減少約14.1%（二零二二年九月三十日止九個月收入：21,650萬港元）。收入下跌的主要原因是就礦產業提供供應鏈管理服務和礦山及冶金機械產品收入下跌。

截至二零二三年九月三十日止九個月，本集團的毛利約為1,380萬港元，較二零二二年同期增加約12.2%（二零二二年九月三十日止九個月：1,230萬港元）。儘管收入下跌，但集團的毛利上升，因為較二零二二年同期相比，其他較就礦產業提供供應鏈管理服務和礦山及冶金機械產品產生較高利潤率的分部所帶來的收入上升。

截至二零二三年九月三十日止九個月，本集團的行政及其他營運開支總額約為4,180萬港元，較去年同期減少約3.9%（二零二二年九月三十日止九個月：4,350萬港元），行政及其他營運開支減少主要是由於銷售和市場開支減少以及員工成本減少。

截至二零二二年九月三十日止九個月，本集團錄得約為2,780萬港元的一次性貿易及其他應收款項減值虧損撥回作為其他收益。截至二零二三年九月三十日止九個月，因沒有此等其他收益，導致錄得約為740萬港元的其他虧損。

截至二零二三年九月三十日止九個月，本集團的經營虧損約為2,530萬港元(二零二二年九月三十日止九個月經營收益：1,030萬港元)。經營虧損主要是由於(i)投資及其他收益下跌及錄得其他虧損的綜合影響，如本集團簡明綜合損益表附註6及7所列；及(ii)行政及其他營運開支減少。

截至二零二三年九月三十日止九個月，本集團期間虧損總額約為2,870萬港元，較去年同期轉盈為虧(二零二二年九月三十日止九個月期間收益：560萬港元)。

截至二零二三年九月三十日止九個月，本集團的本公司擁有人應佔開支約為3,000萬港元(二零二二年九月三十日止九個月本公司擁有人應佔開支：420萬港元)。

截至二零二三年九月三十日止，本集團持有按公平值計入損益的金融資產約1,100萬港元，全為投資於在香港上市之證券。在香港股市不明朗的情況下，截至二零二三年九月三十日止並沒有出售按公平值計入虧損之金融資產收益或虧損(截至二零二二年九月三十日止出售按公平值計入損益之金融資產虧損：20萬港元)，而截至二零二三年九月三十日止九個月的按公平值計入損益之金融資產的公平值虧損約為490萬港元(截至二零二二年九月三十日止九個月按公平值計入損益之金融資產的公平虧損：820萬港元)。按公平值計入損益的金融資產之詳情載列如下：

公司名稱	截至二零二三年 九月三十日止			公平值於		於二零二三年 九月三十日		按公平值計 虧損原因
	於二零二三年 九月三十日 所持股份數目	於二零二三年 九月三十日 持股百分比	公平值變動之 未變現收益/ (虧損) 港元	二零二三年 九月三十日 港元	二零二二年 十二月三十一日 港元	佔本集團總資產 淨值百分比	投資成本 港元	
香港上市之證券								
百度集團股份有限公司 (9888)(附註1)	1,100	0.00004%	23,870	146,740	122,870	0.03%	182,700	—
嗶哩嗶哩股份有限公司 (9626)(附註2)	660	0.0002%	(51,810)	71,478	123,288	0.01%	391,610	股價下跌
新奧能源控股有限公司 (2688)(附註3)	10,000	0.0009%	(446,000)	650,000	1,096,000	0.13%	971,495	股價下跌
香港交易及結算所有限公司 (0388)(附註4)	5,000	0.0004%	(223,000)	1,463,000	1,686,000	0.30%	1,799,000	股價下跌
匯豐控股有限公司 (0005)(附註5)	30,000	0.0002%	394,500	1,851,000	1,456,500	0.38%	1,468,500	—
京東集團股份有限公司 (9618)(附註6)	166	0.00001%	(17,447)	19,107	36,553	0.004%	—	股價下跌
美團(3690)(附註7)	350	0.00001%	40,110	40,110	—	0.01%	—	—
港鐵公司(0066)(附註8)	50,000	0.00080%	32,500	1,550,000	—	0.31%	1,517,500	—
騰訊控股有限公司(0700) (附註9)	3,500	0.00004%	(97,300)	1,071,700	1,169,000	0.22%	1,994,750	股價下跌
盈富基金(2800)(附註10)	80,000	0.0011%	(118,400)	1,475,200	1,593,600	0.30%	1,620,800	股價下跌
華科資本有限公司(1140) (附註11)	17,476,000	0.1661%	(4,456,380)	2,621,400	7,077,780	0.53%	24,943,440	股價下跌
總計			(4,919,357)	10,959,735	14,361,591	2.22%	34,889,795	

附註：

1. 百度集團股份有限公司(聯交所上市編號：9888) — 百度集團股份有限公司是擁有強大互聯網基礎的領先AI公司。
2. 嗶哩嗶哩股份有限公司(聯交所上市編號：9626) — 嗶哩嗶哩股份有限公司是中國年輕一代的標誌性品牌及領先的視頻社區。集團是一個全方位的視頻社區，提供多樣化而廣泛的內容以滿足年輕一代的不同興趣。
3. 新奧能源控股有限公司(聯交所上市編號：2688) — 新奧能源控股有限公司現時主要分為燃氣接駁，管道燃氣銷售，汽車燃氣加氣站建設與運營，燃氣批發，瓶裝液化石油氣分銷，燃氣器具和材料銷售。
4. 香港交易及結算所有限公司(聯交所上市編號：0388) — 香港交易及結算所有限公司是擁有並經營香港唯一的股票交易所及期貨交易所，以及其有關的結算所，於英國營運基本金屬期貨及期權合約買賣。
5. 匯豐控股有限公司(聯交所上市編號：0005) — 匯豐控股有限公司透過零售銀行及財富管理、工商業務、環球銀行及資本市場和環球私人銀行這四大環球業務向客戶提供各項產品和服務。
6. 京東集團股份有限公司(聯交所上市編號：9618) — 京東集團股份有限公司是一家領先的技術驅動的電商公司並正轉型為領先的以供應鏈為基礎的技術與服務企業。
7. 美團(聯交所上市編號：3690) — 美團提供平台及採用技術連接消費者及商家，並提供多樣化的日常服務，包括餐飲外賣、到店、酒店及旅遊預訂及其他服務。
8. 香港鐵路有限公司(聯交所上市編號：0066) — 香港鐵路有限公司業務包括 (i)經常性業務(包括香港車務營運、香港車站商務、香港物業租賃及管理業務、及其他業務(統稱「香港經常性業務」)，和中國內地及國際鐵路、物業租賃及管理業務(稱為「香港以外經常性業務」)，而兩者皆不包括投資物業公允價值計量)及 (ii)物業發展業務(連同經常性業務統稱為「基本業務」)。
9. 騰訊控股有限公司(聯交所上市編號：0700) — 騰訊控股有限公司主要提供增值服務、金融科技及企業服務以及網絡廣告服務。

10. 盈富基金(聯交所上市編號:2800) — 盈富基金為一項受一九九九年十月二十三日訂立的信託契約(經不時修訂、補充或重列)所規管之單位信託基金。根據香港《證券及期貨條例》第104(1)條,基金獲香港證券及期貨事務監察委員會認可。
11. 華科資本有限公司(聯交所上市編號:1140) — 華科資本有限公司的主要投資目標是投資於分散化全球投資組合包括上市和非上市公司從而獲得中期至長期資本增值。

於二零二三年九月三十日,本集團持有賬面價值為約1,040萬港元的按公平值計入其他全面收益之金融資產,全為香港及英屬處女群島的非上市股權證券及可贖回優先股組成。按公平值計入其他全面收益之金融資產詳情載列如下:

公司名稱	於二零二三年 九月三十日 持股百分比	投資成本		賬面價值		於二零二三年 九月三十日 賬面價值 佔本集團 總資產百分比
		於二零二三年 九月三十日 港元	於二零二二年 十二月三十一日 港元	於二零二三年 九月三十日 港元	於二零二二年 十二月三十一日 港元	
按公平值計入其他全面 收益之金融資產						
Cheung Lee Farming Corporation(附註1)	8.7%	8,700,000	8,700,000	900,000	900,000	0.18%
信盈控股有限公司(附註2)	不適用	8,000,000	8,000,000	9,500,000	9,500,000	1.93%
		16,700,000	16,700,000	10,400,000	10,400,000	

附註：

1. Cheung Lee Farming Corporation根據英屬處女群島的法律成立的有限責任公司。Cheung Lee Farming Corporation與子公司的主要業務是從事生產和分銷無公害蔬菜業務。
2. 信盈控股有限公司主要業務為投資控股，其子公司結合金融全球化發展與互聯網資訊技術創新手段，為國內企業和個人客戶提供創新和高效融資、評估、諮詢管理、互聯融通、金融電子商務等更多可供選擇的專業金融服務，並持有兩種類型的借貸信用證，分別是融資性擔保機構經營許可證及深圳市小額貸款業務資格。於二零二三年九月三十日，本集團持有信盈控股有限公司800萬股的可贖回優先股。

流動資金及財政資源

於二零二三年九月三十日，本集團之銀行及現金結餘及於一家持牌法團的存款分別約為400萬港元(二零二三年六月三十日：640萬港元)及2,500萬港元(二零二三年六月三十日：2,640萬港元)。

如本公司二零二三年中期報告所披露，本集團於二零二三年六月三十日的淨流動負債約為2.17億港元。本集團的淨流動負債狀況指示了本集團的持續經營問題，針對持續經營問題，本集團管理層將如有需要，與債權人就債務到期日和償還時間表進行交涉，以使本集團能夠持續經營；及考慮未來進行融資行動。本公司將適時就此發出進一步公告。

資本架構

於二零二三年九月三十日，本公司已發行583,415,844股每股面值0.1港元之股份。於二零二三年九月三十日，股本價值約為58,342,000港元(二零二二年十二月三十一日：約57,657,000港元)。

本集團資產抵押

於二零二三年九月三十日及二零二二年十二月三十一日，本集團並無任何資產抵押。

資本負債比率

於二零二三年九月三十日，本集團之資本負債比率(即本集團應付債券除以本集團總資產之比例)為0.09(於二零二二年十二月三十一日：0.09)。

外匯風險

本集團之大部份買賣交易、資產及負債以港元、人民幣(「人民幣」)、美元及塔吉克斯坦索莫尼。於二零二三年九月三十日，本集團之外匯合約、利息、貨幣掉期或其他金融衍生工具並無承擔重大風險。

本集團應對不發表意見及其他修正的更新情況

茲提述本公司二零二二年年報所載企業管治報告中的「本集團應對審計修正的行動計劃和撤銷審計修正」一節，本公司管理層謹提供以下有關本公司核數師就本集團截至二零二二年十二月三十一日止年度的財務報表不發表意見及其他修正的更新情況：

不發表意見

本集團在新冠疫情緩和後逐漸恢復正常業務活動，管理層相信隨著本集團業務的改善，本集團將能夠日後從營運中產生正現金流，這將有助於改善本集團的流動性，從而有助於解決不發表意見。

茲提述本公司二零二二年年報中管理層討論及分析中的「向優派能源發展集團有限公司貸款及重組成本墊款」一節，本公司管理層希望向公司的利益相關者及潛在投資者更新優派能源的清盤仍在進行中。除本集團於二零二二年因轉回貿易及其他應收款項減值損失約29,978,000港元而與債權人訂立的更新契約外，集團管理層仍對收回餘下應收賬款餘額、向優派能源提供的貸款及重組成本墊款（統稱「應收優派能源款項」）持樂觀態度。當清盤程序完成後向優派能源收回應收款項及相關應收利息時，預計本集團的流動性將得到改善。將在適當時提供進一步的更新。

本集團將繼續積極與債權人協商，以進一步改善本集團的流動性。儘管在解決不發表意見方面取得了進展，但由於管理層就編製本集團截至二零二三年十二月三十一日止年度的綜合財務報表而言對本集團持續經營能力的評估須計及未來狀況及情況，並僅可於相關報告期末作出，故管理層目前無法確定是否能夠以及何時可以撤銷不發表意見。

其他修正

就塔吉克斯坦煤炭生產和開採業務的終止經營事項，本集團為了解決審計問題，已向法律顧問取得法律備忘錄草稿。本集團的審計師基本上同意可以使用法律備忘錄草稿的內容來解決審計問題。然而，法律備忘錄草稿涉及到英屬處女群島的法律問題，因此本集團還需要獲得英屬處女群島的法律意見，以完全解決審計問題。公司目前正在尋找英屬處女群島的法律顧問，以發出上述的英屬處女群島法律意見。

當其他修正被撤回時，對期初餘額和相應數字的事項預計將被撤回。

本公司二零一八年中期報告的前期錯誤

本集團二零一八年中期報告在採用國際財務報告準則第9號方面存在若干錯誤，涉及(i)本集團持有被披露為「可供出售金融資產」的投資的分類和計量，以及(ii)估計對本集團應收賬款和其他應收款進行減值評估的預期信貸虧損。本公司管理層正在最後定稿上述錯誤的相關披露，預計相關的披露將列在本公司的下一份年度報告中。

其他資料

1. 董事及最高行政人員持有本公司之股份權益

董事及最高行政人員持有本公司之股份權益如下：

董事姓名	身份	於二零二三年	於二零二三年
		九月三十日	九月三十日
		佔已發行股份	概約百分比
陳立基	實益擁有人	167,263,298 (附註1)	28.67%
楊永成	實益擁有人	1,675,000 (附註2)	0.29%
黃潤權	實益擁有人	525,000 (附註3)	0.09%
劉瑞源	實益擁有人	204,000 (附註3)	0.03%
陳振郎	實益擁有人	6,147,000 (附註4)	1.05%

除上文披露外，於二零二三年九月三十日，概無董事及本公司最高級行政人員擁有根據證券及期貨條例第 XV 部第7及8分部須知會本公司及聯交所，或根據證券及期貨條例第352條須記入該條所指由本公司存置之登記冊，或根據GEM上市規則有關董事進行證券交易之第5.46條至5.67條須知會本公司及聯交所於本公司或任何相關聯法團(定義見證券及期貨條例第XV部)之股份、相關股份及債券之權益或淡倉。

附註：

1. 於二零一七年一月十六日配發供股股份後及於二零一七年二月十六日十股股份合併為一股股份生效後，陳立基先生（「陳先生」）實益持有之股份總數為160,212,298。其中2,004,000股屬於按2013股份獎勵計劃於二零一五年十二月三十日獎勵給董事陳先生的股份。另外，陳先生於二零一七年三月二十九日至十二月三十一日在市場購買2,750,000股股份。因此，於二零一七年十二月三十一日的股份總數為161,882,298。

於二零一八年三月二十二日按2016股份獎勵計劃授予3,081,000本公司股份予陳先生。因此陳先生所持本公司之股份總為164,963,298。另外，陳先生由二零一八年六月二十九日至十二月三十一日在市場購買1,490,000股股份。因此，於二零一八年十二月三十一日的股份總數為166,453,298。

於二零一九年一月一日至十二月三十一日，陳先生從在市場購買810,000股股份。因此，於二零二三年九月三十日，陳先生持有本公司股份總數為167,263,298。

2. 其中400,000股屬於按2013股份獎勵計劃於二零一五年十二月三十日獎勵給董事楊永成先生的股份。於二零一八年三月二十二日按2016股份獎勵計劃授予1,000,000本公司股份予楊先生。另外，楊先生由二零一八年十一月十二日至十二月三十一日在市場購買60,000股股份。
3. 其中150,000股屬於按2013股份獎勵計劃於二零一五年十二月三十日獎勵給董事劉瑞源先生及黃潤權博士的股份。
4. 於二零一九年六月十九日，陳振郎先生獲委任為聯席行政總裁，而此乃陳振郎先生持有本公司之股份數目。

2. 主要股東持有本公司股份權益

於二零二三年九月三十日，就本公司董事所知，以下人士於本公司股份及相關股份中擁有根據證券及期貨條例第XV部第2及3分部的條文須向本公司披露的權益如下：

於股份及相關股份之好倉

股東姓名／名稱	身份及權益性質	股份數目	於二零二三年
			九月三十日 佔已發行股份 總數概約百分比
陳立基	實益擁有人	167,263,298	28.67%
楊寶儀	配偶之權益(附註1)	167,263,298	28.67%
張雄峰	實益擁有人	81,950,000	14.05%
吳明琴	配偶之權益(附註2)	81,950,000	14.05%

附註：

- 此等股份總數由陳立基先生(「陳先生」)實益持有。由於楊寶儀女士是陳先生的配偶，按證監會條例，楊寶儀女士亦被視為持有該等股份權益。
- 此等股份總數由張雄峰先生(「張先生」)實益持有。由於吳明琴女士是張先生的配偶，按證監會條例，吳明琴女士亦被視為持有該等股份權益。

除上文所披露者外，就董事所知，並無任何其他人士(董事及本公司最高行政人員除外)，於二零二三年九月三十日於股份或相關股份擁有或被視為擁有根據證券及期貨條例第十五部第2及第3部之條文規定須向本公司及聯交所披露之權益或淡倉。

3. 股份計劃

本公司採納兩個股份計劃，即根據股東於二零二三年七月十四日通過的決議之購股權計劃和股份獎勵計劃，這兩個股份計劃符合自二零二三年一月一日起生效的GEM上市規則的要求。根據購股權計劃和股份獎勵計劃，行使所有購股權和授予股份獎勵所能分配和發行的股票總數，不得超過於二零二三年七月十四日採納日時已發行股票總數的10%。根據截至二零二三年七月十四日已發行的576,566,055股，即57,656,605股股份。

本公司可以向符合條件的參與者授予購股權，以根據購股權計劃認購股份(主要條款詳見公司於日期為二零二三年六月二十一日的通函)，在報告期內，本公司概無授予任何購股權，及於二零二三年九月三十日，本公司概無未行之使購股權。

公司於二零一六年六月十四日採納新股份獎勵計劃(「2016年股份獎勵計劃」)，並自採納日起有效期為五年，該計劃於二零二一年六月十三日到期。截至二零二三年九月三十日，2016年股份獎勵計劃的總股份為13,610,000股，佔公司已發行股票約2.36%。

於二零二三年七月十四日，公司採納新股份獎勵計劃(「2023年股份獎勵計劃」)(其主要條款詳載於公司於二零二三年六月二十一日的通函中)，公司正在將2016年股份獎勵計劃的股份轉移至2023年股份獎勵計劃。

截至二零二三年九月三十日止九個月，公司並未向任何人授予2016年股份獎勵計劃和2023年股份獎勵計劃下的任何股份獎勵。

4. 董事於競爭業務之權益

董事或彼等各自之聯繫人士(定義見GEM上市規則)概無於對本集團構成競爭或可能構成競爭之任何業務擁有任何權益，與本集團之間亦無任何其他利益衝突。

5. 購買、出售或贖回上市證券

截至二零二三年九月三十日止九個月內，本公司並無贖回任何本公司上市證券，本公司之任何附屬公司亦無於本年度購買、出售或贖回任何本公司上市證券。

企業管治

董事會及管理層堅守良好的企業管治原則，以求達致穩健管理及增加股東價值。該等原則重視透明度及獨立性。

董事會已成立下列委員會，並訂立其職權範圍，有關條款符合GEM上市規則附錄十五所載《企業管治守則》(「企管守則」)及《企業管治報告》之規定，而職權範圍之詳情已載列於本公司網站：www.kaisun.hk「投資者關係」項目下之「企業管治」段：

- 審核委員會
- 薪酬委員會
- 提名及企業管治委員會

所有委員會的成員均以獨立非執行董事為主。本公司審核委員會，薪酬委員會及提名及企業管治委員會均由獨立非執行董事擔任主席。

1. 審核委員會

本公司已成立審核委員會（「審核委員會」），並書面訂明職權範圍，載有董事會採納之委員會權限及職責。

審核委員會由三名獨立非執行董事劉瑞源先生、黃潤權博士及吳崢先生組成，而劉瑞源先生乃審核委員會之主席。

審核委員會之主要職責為檢討及監督本集團之財務申報程序、風險管理及內部監控系統，並為董事會與本公司核數師之間就屬於本集團審核範疇內之事項提供重要連繫。委員會亦檢討外部及內部審核之成效及進行風險評估。

審核委員會已審閱截至二零二三年九月三十日止九個月之未經審核第三季業績，而審核委員會認為該業績之編製符合適用之會計準則及法律規定，並已作出足夠之披露。

2. 企業管治常規守則

董事會致力維持良好企業管治之操作及程序。本公司截至二零二三年九月三十日止九個月內回顧期間內遵從企管守則。

3. 有關董事進行證券交易之行為守則

本公司截至二零二三年九月三十日止九個月內已採納有關董事進行證券交易之行為守則，其條款不比GEM上市規則第5.48至5.67條載列所規定買賣準則寬鬆。本公司亦已向所有董事作出具體查詢，而就本公司所知，董事並無任何不遵守規定買賣準則及進行證券交易之行為守則之情況。

4. 審閱風險管理和內部監控有效性審查

董事會已對截至二零二三年九月三十日止九個月就本集團風險管理及內部控制系統的有效性進行年度檢討，涵蓋重大財務，營運及合規監控，並認為本集團的風險管理及內部監控系統，屬有效及合適。

承董事會命
凱順控股有限公司
主席
陳立基

香港，二零二三年十一月十四日

本報告之中英版本如有任何歧義，概以英文本為準。

於本報告日期，董事會包括兩名執行董事陳立基先生及楊永成先生；以及三名獨立非執行董事劉瑞源先生、黃潤權博士及吳崢先生。

本報告將自其刊發日期起於創業板網站www.hkgem.com之網頁「最新上市公司公告」內最少刊登七日，及於本公司網站www.kaisun.hk刊載。